



УПРАВЛЕНИЕ ФЕДЕРАЛЬНОЙ
СЛУЖБЫ ГОСУДАРСТВЕННОЙ
СТАТИСТИКИ ПО РЕСПУБЛИКЕ
КРЫМ И Г. СЕВАСТОПОЛЮ

ОПЕРАТИВНЫЕ ПОКАЗАТЕЛИ ПО СТАТИСТИКЕ ТРУДА

декабрь 2023 года

04.03.2024

Республика Крым

СОДЕРЖАНИЕ

Среднемесячная заработная плата	3
Отклонение среднемесячной заработной платы от среднереспубликанского уровня	4
Темпы номинальной, реальной заработной платы и индекса потребительских цен к предыдущему месяцу	5
Темпы номинальной, реальной заработной платы и индекса потребительских цен к соответствующему месяцу прошлого года	6
Среднемесячная заработная плата по муниципальным образованиям	7
Просроченная задолженность по заработной плате	8
Динамика суммы просроченной задолженности по заработной плате	9
Среднесписочная численность работников	10
Число замещенных рабочих мест	11
Число замещенных рабочих мест по муниципальным образованиям	12

СРЕДНЕМЕСЯЧНАЯ ЗАРАБОТНАЯ ПЛАТА*

рублей

КРЫМСТАТ

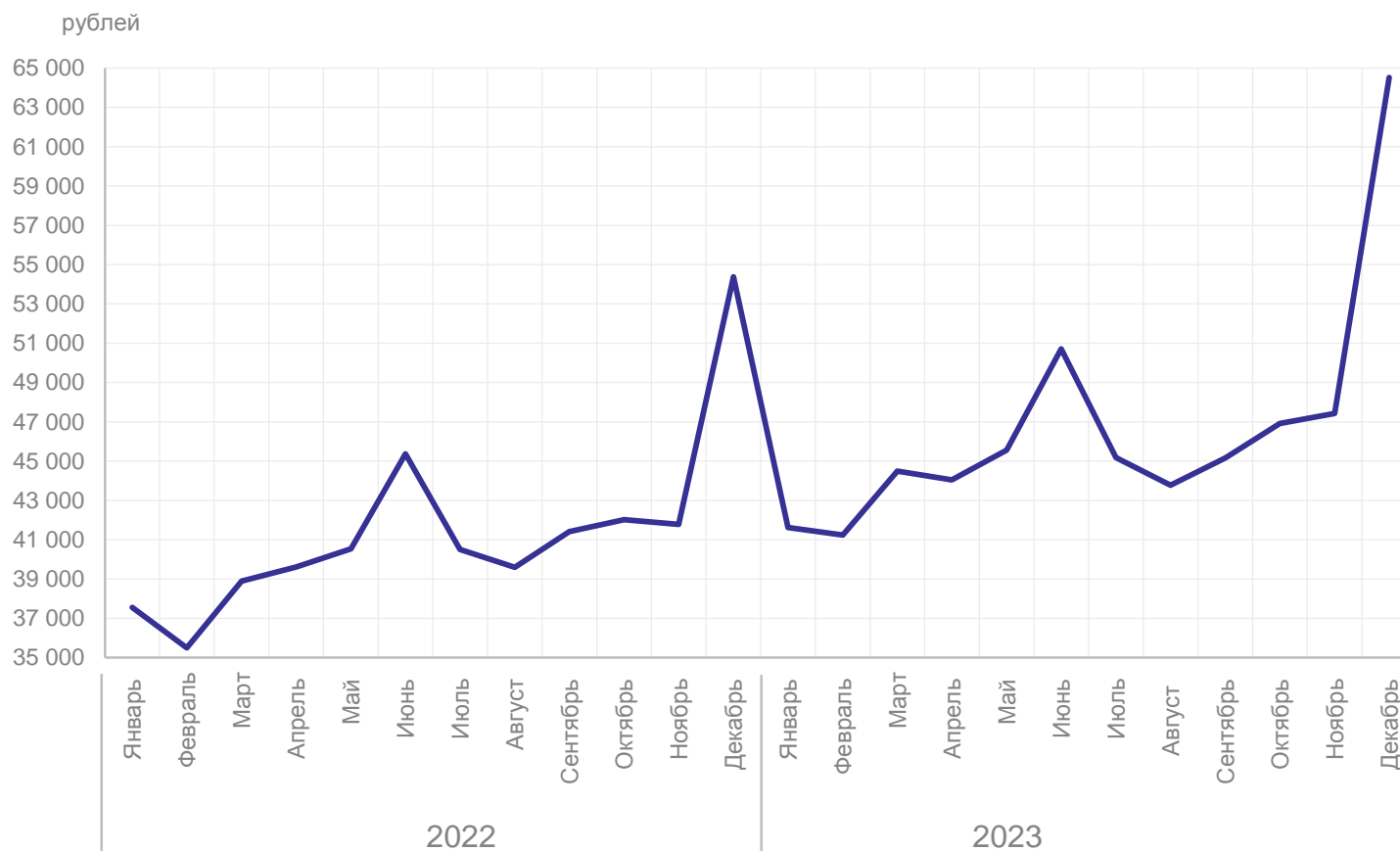
Уровень наибольшей и наименьшей заработной платы

212 439 Деятельность финансовая и страховая

64 526 Республика Крым

37 534 Деятельность административная и сопутствующие дополнительные услуги

Динамика среднемесячной заработной платы за 2022 – 2023 гг.



*Данные приведены по полному кругу организаций.

ОТКЛОНЕНИЕ СРЕДНЕМЕСЯЧНОЙ ЗАРАБОТНОЙ ПЛАТЫ ОТ СРЕДНЕРЕСПУБЛИКАНСКОГО УРОВНЯ*

рублей

КРЫМСТАТ

Среднемесячная
номинальная
начисленная
зарплата
64 526



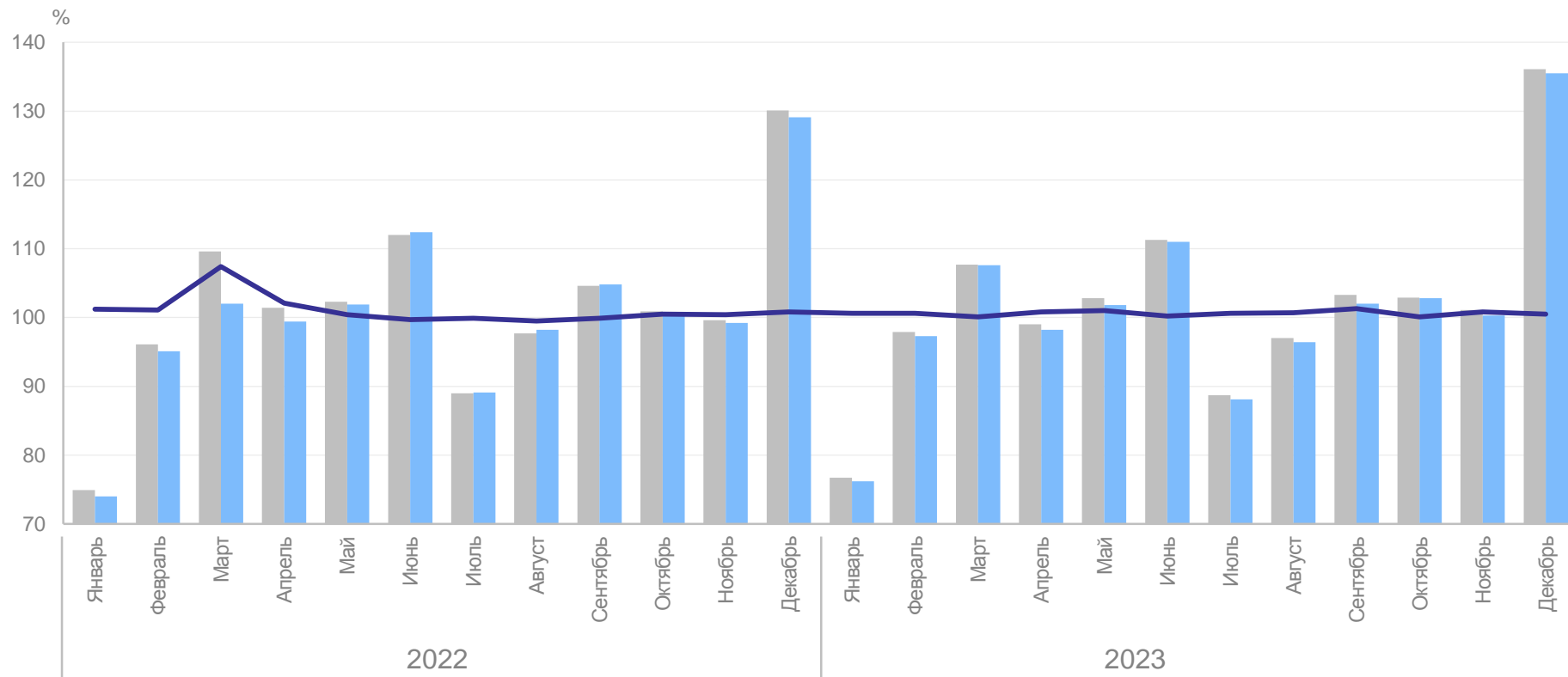
*Данные приведены по полному кругу организаций.

ТЕМПЫ НОМИНАЛЬНОЙ, РЕАЛЬНОЙ ЗАРАБОТНОЙ ПЛАТЫ И ИНДЕКСА ПОТРЕБИТЕЛЬСКИХ ЦЕН*

КРЫМСТАТ

в % к предыдущему месяцу

Темп номинальной заработной платы
136,1
Темп реальной заработной платы
135,5
ИПЦ
100,5



— Индекс потребительских цен

● Темп номинальной заработной платы

● Темп реальной заработной платы

*Данные приведены по полному кругу организаций.

ТЕМПЫ НОМИНАЛЬНОЙ, РЕАЛЬНОЙ ЗАРАБОТНОЙ ПЛАТЫ И ИНДЕКСА ПОТРЕБИТЕЛЬСКИХ ЦЕН*

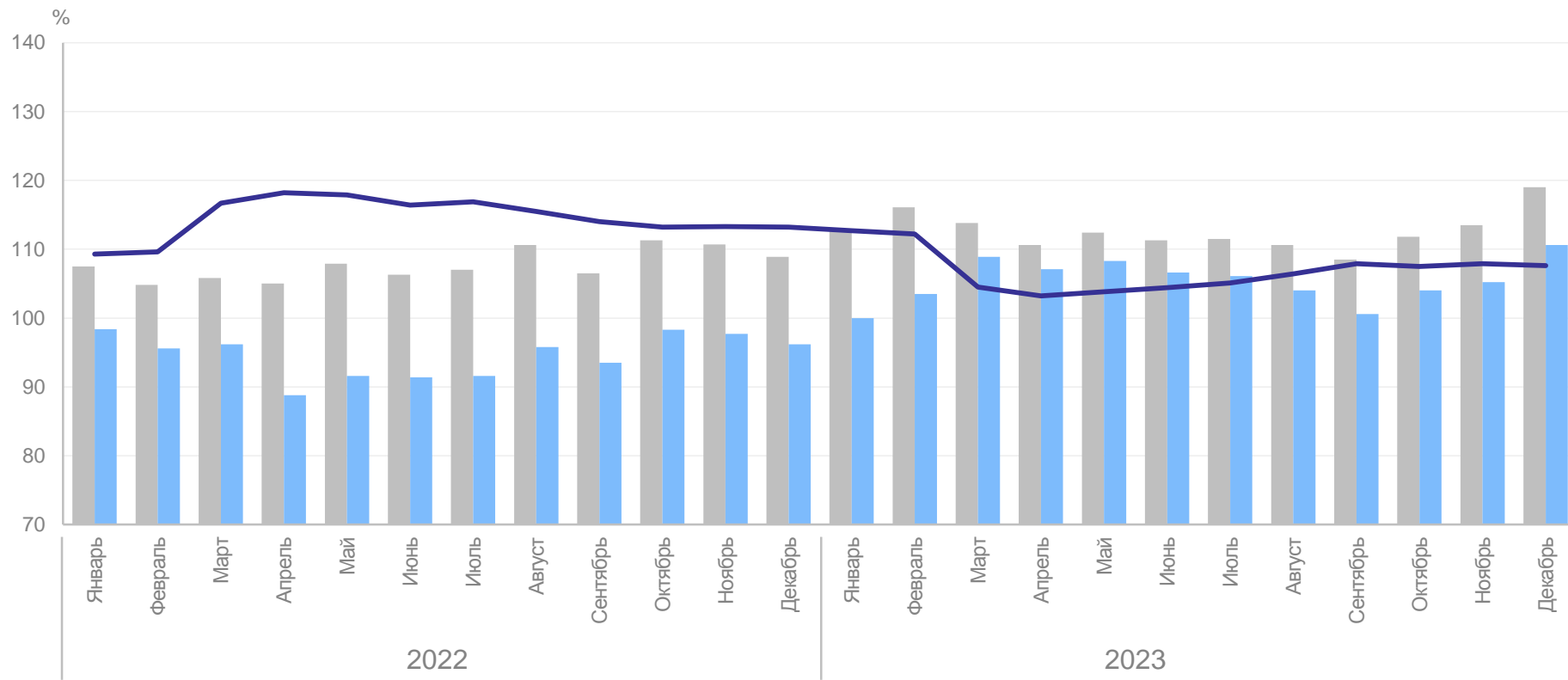
КРЫМСТАТ

в % к соответствующему месяцу прошлого года

Темп номинальной заработной платы
119,0

Темп реальной заработной платы
110,6

ИПЦ
107,6



— Индекс потребительских цен ● Темп номинальной заработной платы ● Темп реальной заработной платы

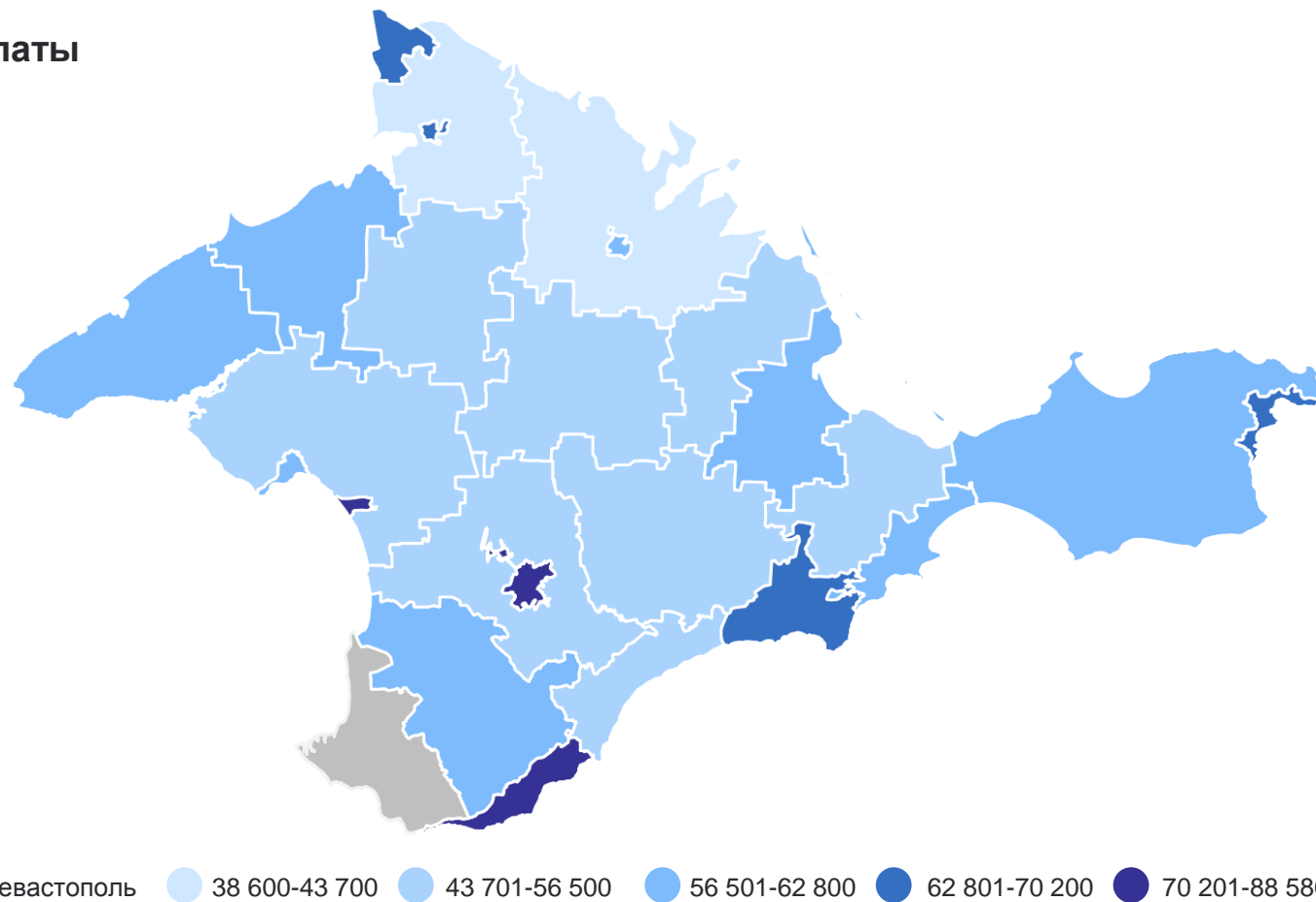
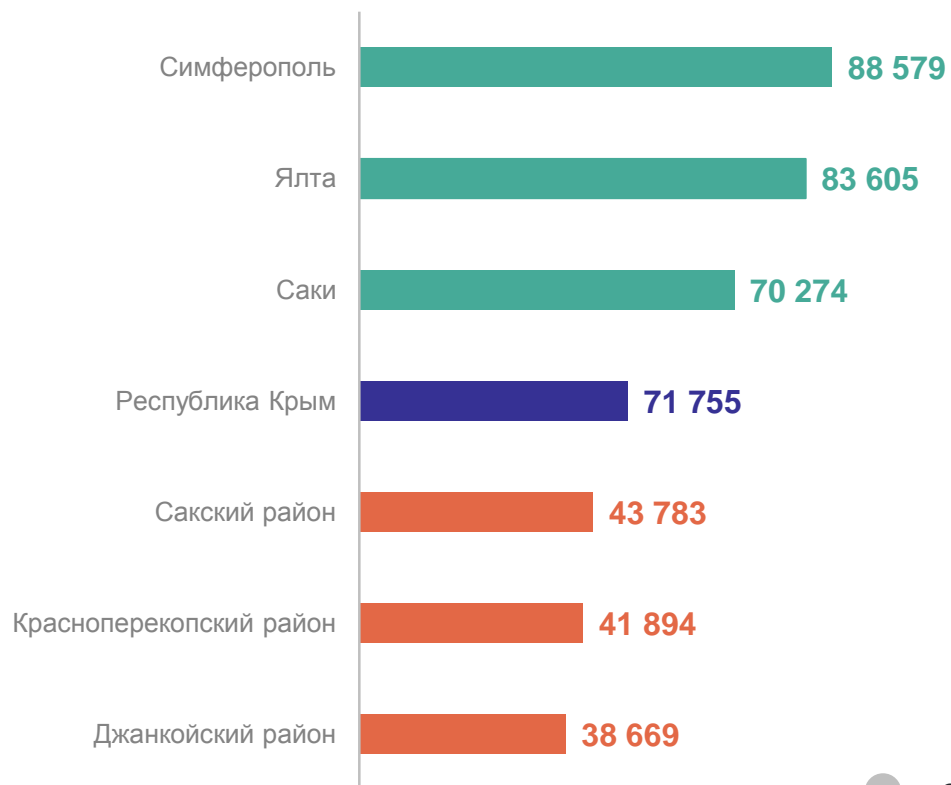
*Данные приведены по полному кругу организаций.

СРЕДНЕМЕСЯЧНАЯ ЗАРАБОТНАЯ ПЛАТА ПО МУНИЦИПАЛЬНЫМ ОБРАЗОВАНИЯМ*

рублей

КРЫМСТАТ

Уровень наибольшей и наименьшей заработной платы



*Данные приведены по организациям без субъектов малого предпринимательства.

ПРОСРОЧЕННАЯ ЗАДОЛЖЕННОСТЬ ПО ЗАРАБОТНОЙ ПЛАТЕ*

на 1 февраля 2024 г.

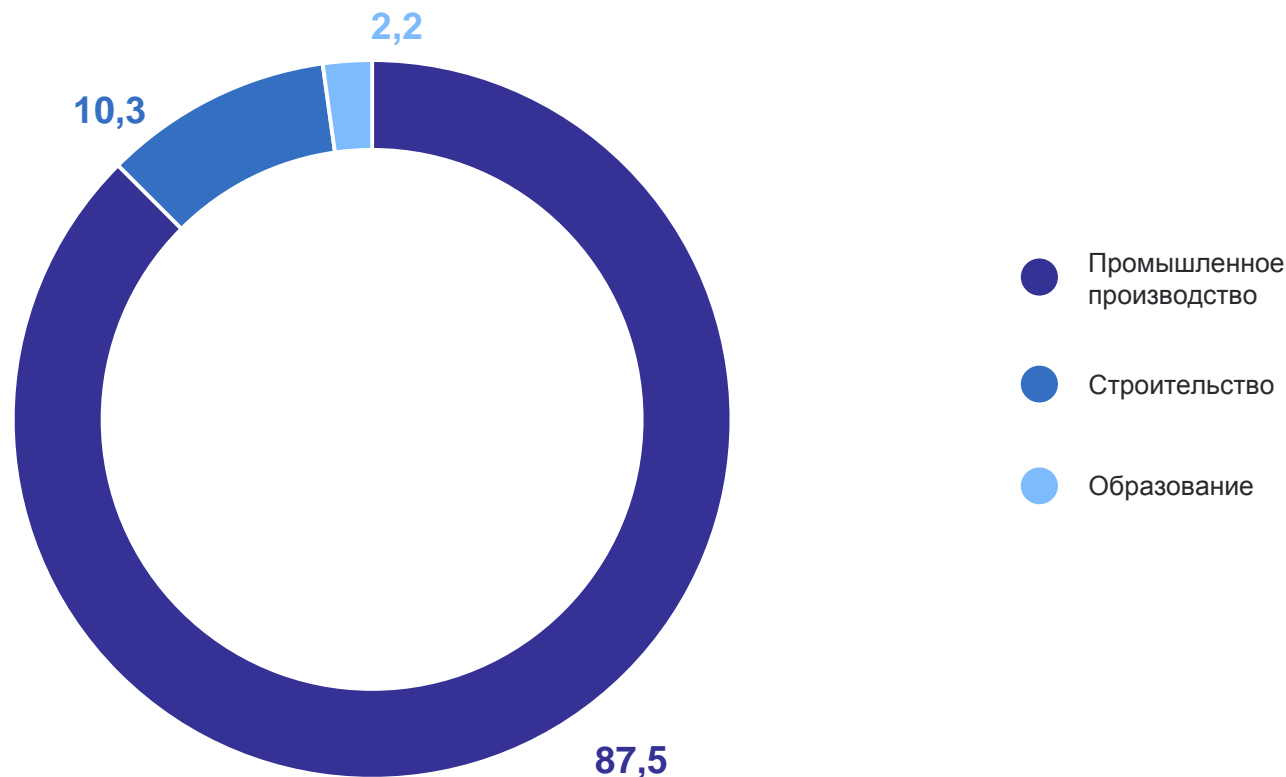
КРЫМСТАТ

Распределение по видам экономической деятельности

21 756 тыс. рублей

1 343,0%

Просроченная задолженность по заработной плате в % к фонду заработной платы организаций, имеющих задолженность



*Данные приведены по организациям без субъектов малого предпринимательства, по обследуемым видам деятельности.

ДИНАМИКА СУММЫ ПРОСРОЧЕННОЙ ЗАДОЛЖЕННОСТИ ПО ЗАРАБОТНОЙ ПЛАТЕ*

тыс. рублей

КРЫМСТАТ

На первое число соответствующего месяца

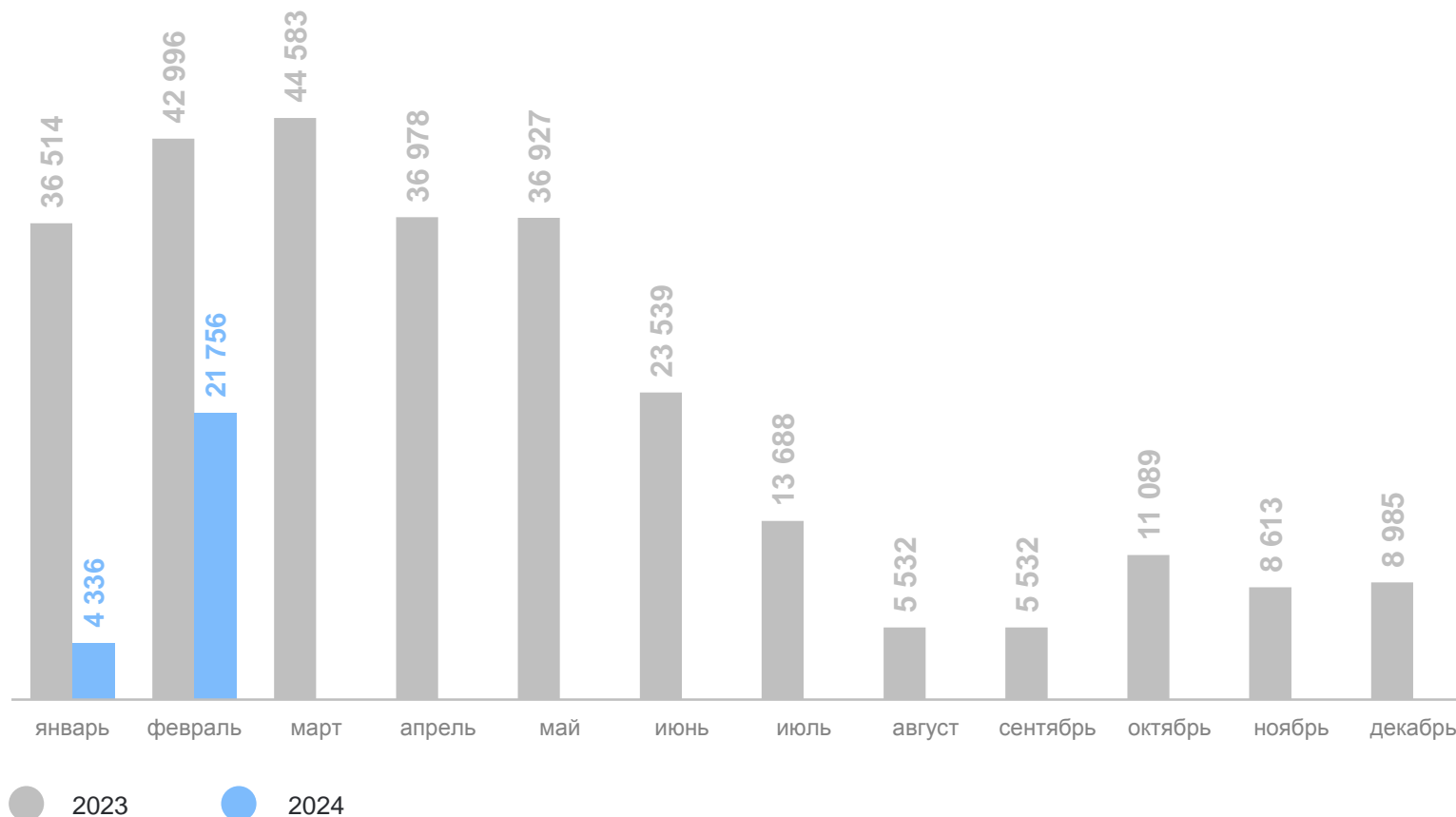
на 1 февраля 2024 г.

69 человек

Численность работников, перед которыми имеется просроченная задолженность по заработной плате

315,3 тыс. руб.

Просроченная задолженность по заработной плате в среднем на одного работника



*Данные приведены по организациям без субъектов малого предпринимательства, по обследуемым видам деятельности.

СРЕДНЕСПИСОЧНАЯ ЧИСЛЕННОСТЬ РАБОТНИКОВ*

тыс. человек

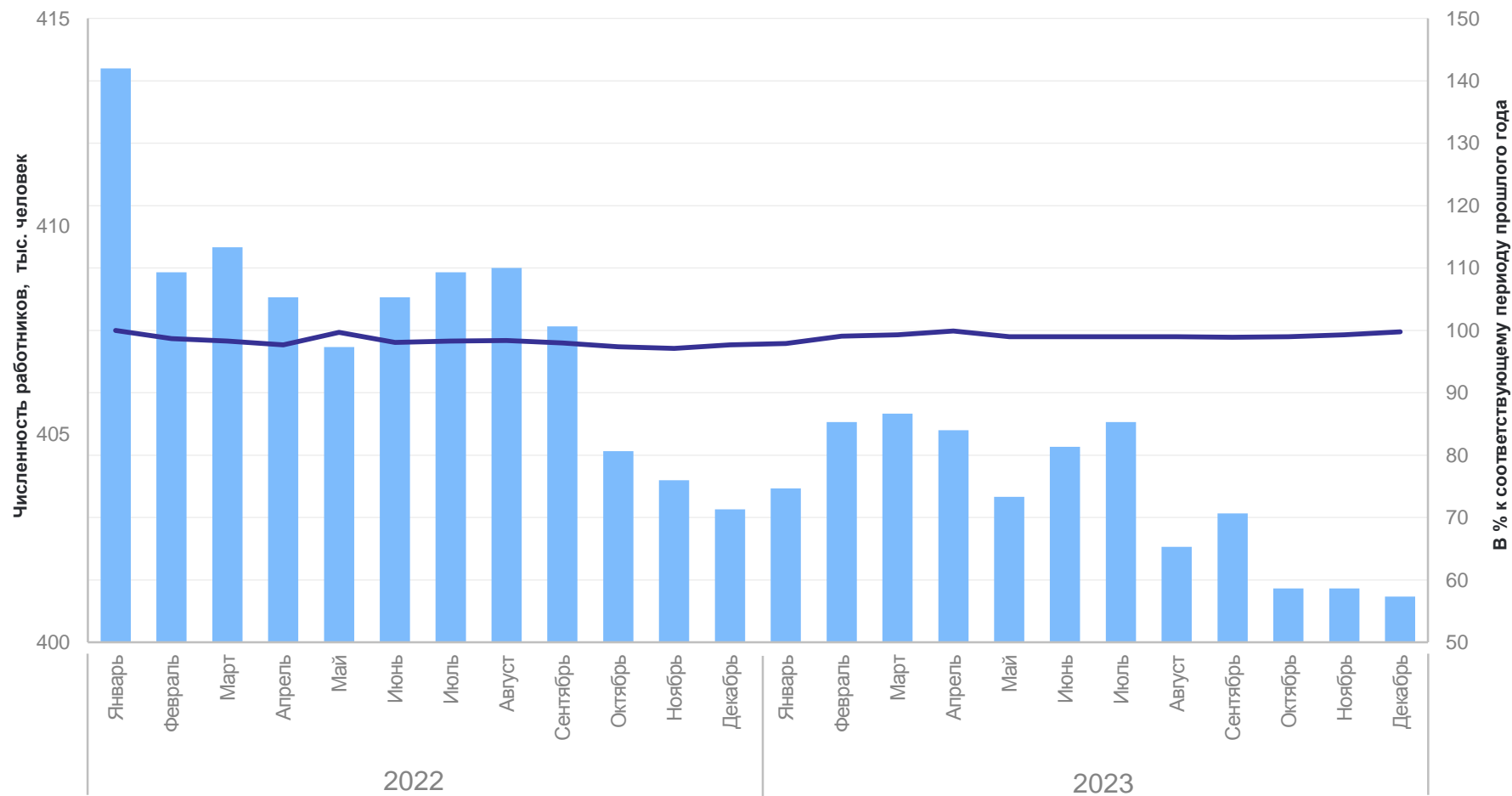
КРИМСТАТ

401,1

Среднесписочная численность работников по полному кругу организаций

99,8%

Темп роста отчетного месяца, к соответствующему месяцу прошлого года



*Данные приведены по полному кругу организаций.

ЧИСЛО ЗАМЕЩЕННЫХ РАБОЧИХ МЕСТ*

ТЫС. ЧЕЛОВЕК

КРЫМСТАТ

320,9

Число замещённых рабочих мест

313,7

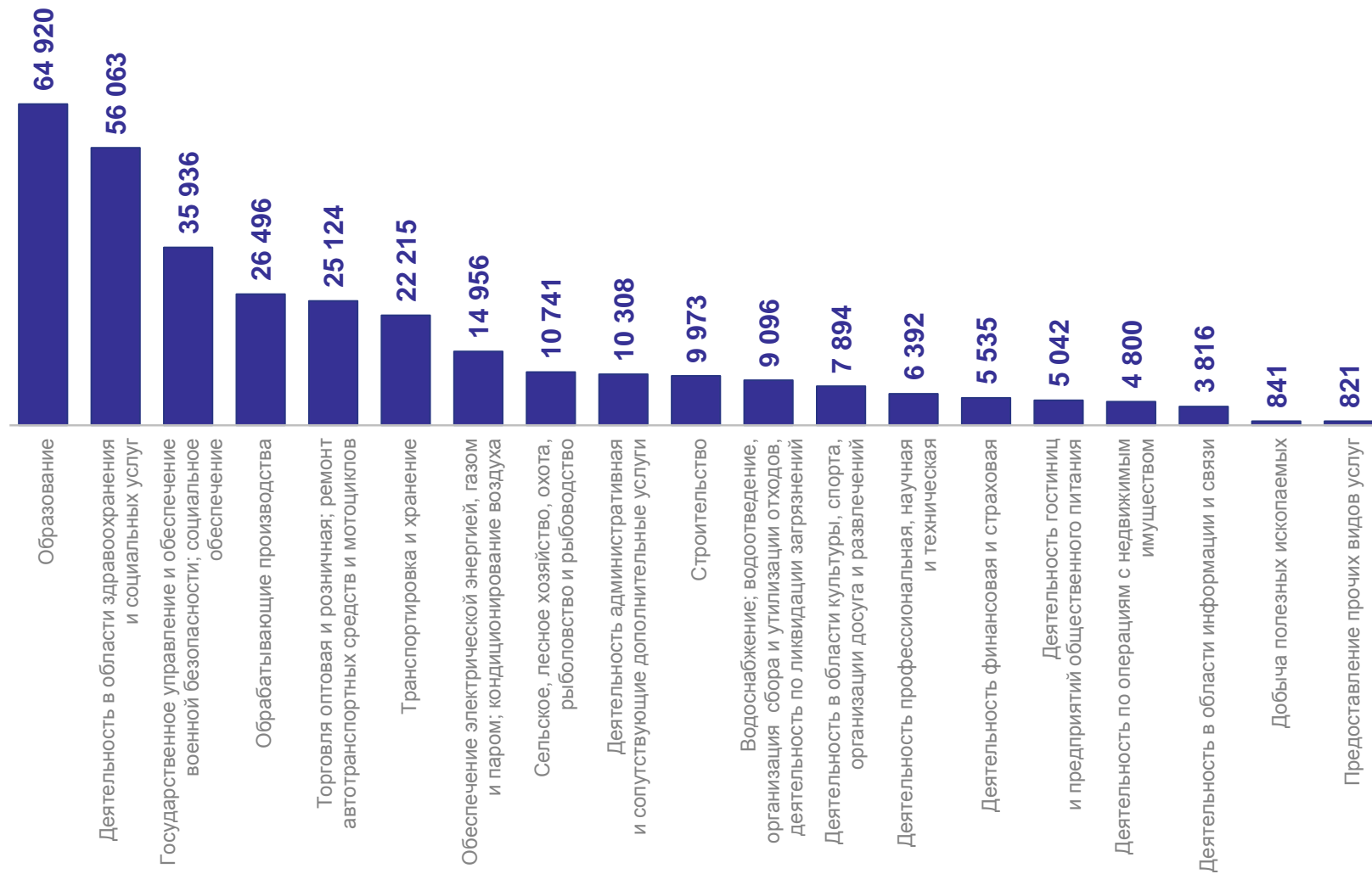
Среднесписочная численность работников организаций без субъектов малого предпринимательства

4,7

Работники списочного состава

2,5

Работающие по договорам гражданско-правового характера



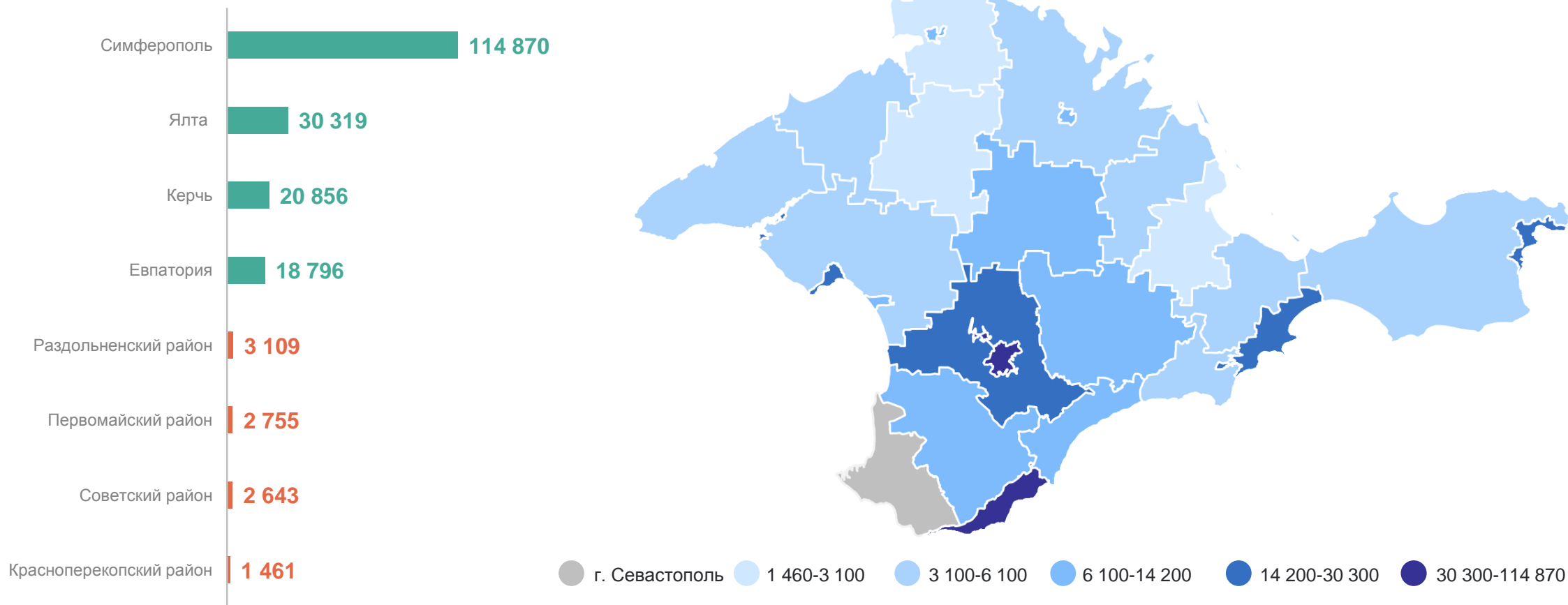
*Данные приведены по организациям без субъектов малого предпринимательства.

ЧИСЛО ЗАМЕЩЕННЫХ РАБОЧИХ МЕСТ ПО МУНИЦИПАЛЬНЫМ ОБРАЗОВАНИЯМ*

КРЫМСТАТ

тыс. человек

Наибольшее и наименьшее число замещенных рабочих мест



*Данные приведены по организациям без субъектов малого предпринимательства